



MEDIACJE W SZKOLE

DOBRE PRAKTYKI


- Dyrektor - Agnieszka Pierzchała
- Nauczyciel - Bożena Śledź



Jak to się zaczęło?



MEDIACJE TO RELACJE




JEZYK ZYRAFY



- ✓ WIDZĘ, ŻE JEST CI SMUTNO
- ✓ CHCIAŁBYM, ŻEBYŚ MI POMÓGŁ
- ✓ CIESZĘ SIĘ, ŻE ROBIMY TO RAZEM
- ✓ CHCĘ, ŻEBYŚ MNIE POSŁUCHAŁ
- ✓ BOJĘ SIĘ, ŻE SIĘ SPÓŹNIMY

JEZYK SZAKAŁA

- ! ZNOWU TO ZROBIŁEŚ !!!
- ! W OGÓLE MNIE NIE SŁUCHASZ !!!
- ! MUSISZ TO ZROBIĆ !!!
- ! BO TY ZAWSZE..
- ! BO TY NIGDY...



Zajęcia z porozumienia bez przemocy w praktyce



Czytanie bajek empatycznych



Czytanie bajek empatycznych c.d.



Ćwiczymy komunikaty używając języka żyrafy



ŻYRAFA



Ma zawsze
czytę uszy, więc
dobrze słyszy siebie
i innych

Ma długą szyję,
więc wieża sytuację
wokół z dobrej
perspektywy

Wie o wszystkim
skupia się na faktach
Ma duże serce, więc
lubi dialog i współpracę.

Jestem zyrąfą, bo jestem ciekaw
obserwuję innych szanuję innych

Cel: Potrafię posługiwać się językiem zyrąf

JĘZYK ŻYRAFY

Jestli chce, by inni słuchali mnie wtedy
muszę nie zapalać zamiar się

Wartan nie do słuchania.
Przygotować serce do dawania.

Koniec z reparowaniem koniec z wspieraniem.
Chcę zrozumieć innych i ciągnąć się z ich
zdaniem. 😊

1. OBSERWUJĘ
2. UCZUCIA
3. POTRZEBA
4. PRÓBA



Uśmieć ze 3
Ciągnąć się
chciałbym
Próbę co

Zabawy usprawniające komunikację



Monolog mediatora

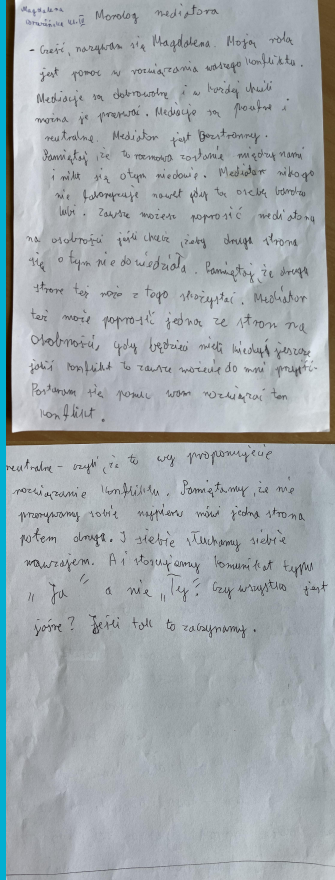


Monolog mediatora

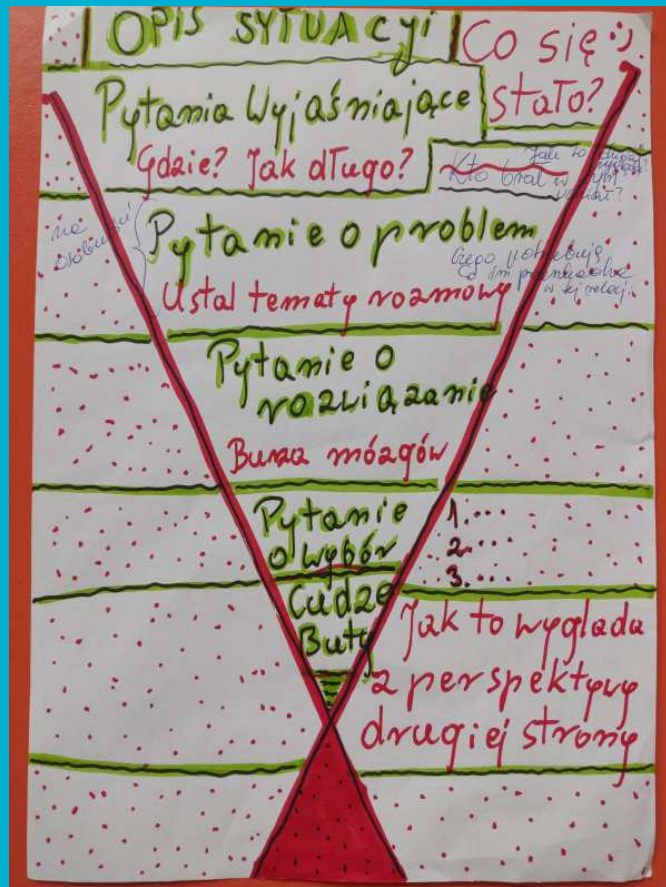
„Cześć nazywam się Magdalena. Moją rolą jest pomoc w rozwiązaniu waszego konfliktu. Mediacje są dobrowolne i w każdej chwili można je przerwać. Mediacje są poufne i neutralne. Mediator jest bezstronny. Pamiętaj, że ta rozmowa zostanie między nami i nikt się o tym nie dowie. Mediator nikogo nie faworyzuje nawet gdy tą osobą bardzo lubi. Zawsze możesz poprosić mediatora na osobności jeśli chcesz, żeby druga strona się o tym nie dowiedziała. Pamiętaj, że druga strona też może poprosić jedną ze stron na osobności, gdy będziecie mieli kiedyś jeszcze jakiś konflikt to zawsze możesz do mnie przyjść. Postaram się pomóc wam rozwiązać ten konflikt.

Naturalnie – czyli że to wy proponujecie rozwiązanie konfliktu. Pamiętajmy, że nie przerywamy sobie najpierw mówi jedna strona potem druga. I siebie słuchamy siebie nawzajem. A i stosujemy komunikaty typu „Ja” a nie „Ty”. Czy wszystko jest jasne? Jeśli tak to zaczynamy.”

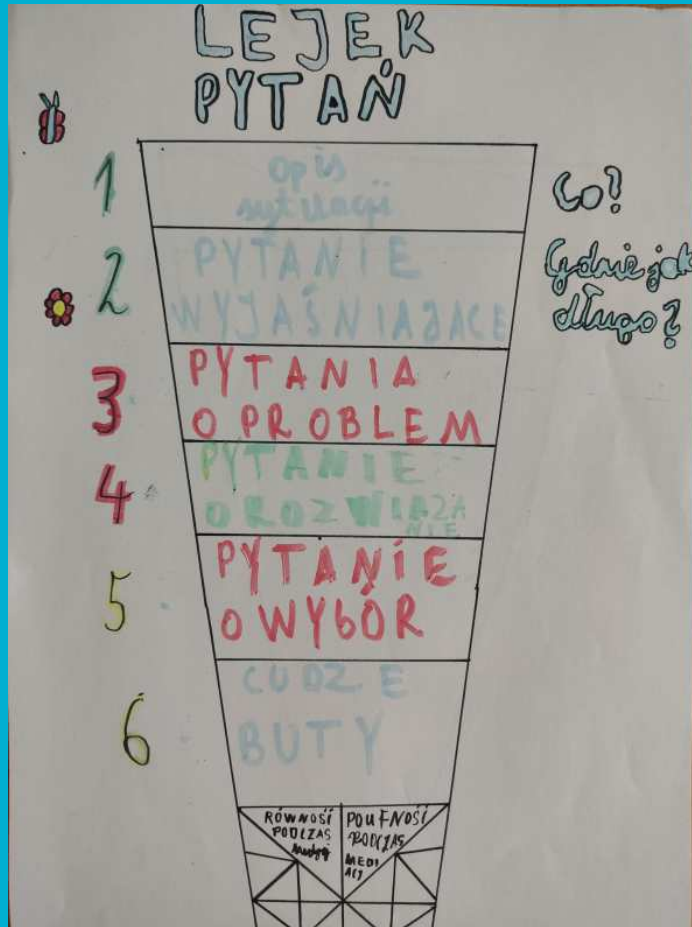
Magdalena kl. IV



Techniki mediacyjne



Techniki mediacyjne



Przygotowanie do mediacji



- | | | | | |
|--------------------|-------------------------------|--|--|--|
| Wprowadzenie | Wysłuchanie stron | dzielenie się uczuciami | poszukiwanie rozwiązań | ugoda |
| Monolog mediatorki | Właściwym podjęciem konfliktu | Właściwe strony opisują dla siebie cząść poleceń. Tęż w celu konfliktu | Umowa w konkretnych chęciach rozwiązania | Znaleźciecie dobrego rozmówcę. Właściwym przez całą drogę stworzyć za k... |
| ZASADY Mediacji | Ładowanie. Płynnie prowadzić | Wysłuchanie od siebie każdej strony | | |

Scenki mediacyjne – ćwiczenia



Scenki mediacyjne – ćwiczenia c.d.



Scenki mediacyjne – ćwiczenia c.d.



Promocja mediacji w szkole

- Konkurs plastyczny “Mówię językiem żyrafy”
- Tydzień mediacji w szkole
- Tablice o mediacji w szkole
- Szkolny klub przyjaciół mediacji

Konkurs plastyczny “Mówię językiem żyrafy”



Konkurs plastyczny "Mówię językiem żyrafy" c.d.

”



Tydzień mediacji w szkole



Tydzień mediacji w szkole c.d.



Gazetki szkolne o mediacji



Biblioteka – miejsce przyjazne mediacji



Szkolny Klub Przyjaciół Mediacji



Wspierający/współpracujący w mediacjach

- Ministerstwo Sprawiedliwości
- Sąd Rejonowy w Sandomierzu
- Instytut Edukacji Pozytywnej
- Poradnia Psychologiczno-Pedagogiczna w Sandomierzu
- Ośrodek Pomocy Społecznej w Wilczycach

PODSUMOWUJĄC...

